



Digital Work Academy

Corso online riparazioni smartphone e computer

SCOPRIAMOLO INIEME →

Non è solo un corso

È un percorso pensato e strutturato per iniziare una nuova carriera lavorativa

A chi è rivolto?



1 Principianti assoluti

Anche se parti da zero, questo percorso ti guida passo dopo passo dalle basi fino alle riparazioni più richieste nei centri assistenza.

3 Lavoratori che vogliono cambiare settore

Se il lavoro che fai oggi non ti rappresenta davvero, questo corso online ti permette di costruire una nuova professione, studiando comodamente nelle tue ore libere, senza lasciare il tuo lavoro.

2 Autodidatta

Se hai sempre avuto la passione per questo settore ma non hai mai lavorato in un centro assistenza, questo corso è perfetto per te: ti insegnerà tutte le dinamiche quotidiane di questo mestiere.

4 Diventa il tuo Capo

Nel corso trattiamo anche la gestione del punto vendita, dei fornitori, del marketing pubblicitario e del rapporto con il cliente. Tutto quello che serve per avviare la tua attività in proprio o per gestire al meglio quella di qualcun altro.

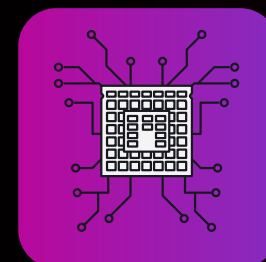
Argomenti Scopriamo insieme tutte le lezioni

Vediamo tutte le lezioni e capiamo perché sono fondamentali per imparare una nuova professione.



Glossario smartphone e pc

Analisi dettagliata dei componenti interni. Questo permetterà di sapere dove stiamo mettendo le mani e di conoscere i componenti e le terminologie fondamentali per svolgere interventi e riparazioni.



Elettronica e sicurezza

Scopriamo insieme le basi dell'elettronica, indispensabili per mettere le mani su smartphone e PC. Affrontiamo anche un capitolo dedicato alla sicurezza, per imparare a lavorare in modo corretto e senza rischi.



Attrezzatura e macchinari

Vediamo tutti i macchinari e le attrezzature professionali da avere in laboratorio per lavorare in maniera corretta. Scopriamo quali acquistare e come funzionano.



Analisi delle problematiche

Capiamo come muoverci in base alle problematiche presentate dal dispositivo e alle dichiarazioni del cliente, così da operare in maniera preparata e corretta.

Capitolo riparazioni e assistenze smartphone e iPad

I dispositivi si somigliano tra loro in base a due fattori: fascia di mercato (bassa, media o alta) e anno di uscita. Per questo abbiamo analizzato i dispositivi con sistema operativo android e ios, divisi per differenze strutturali e analizzati nel dettaglio. Scopriamo tutte le assistenze possibili giornalmente in un centro riparazioni, e quali errori non commettere durante gli interventi.

Analisi iPhone



Scopriamo nel dettaglio la struttura interna degli iPhone, cambiata di anno in anno. Studiamo gli assemblaggi e tutte le assistenze possibili.

Analisi smartphone Android



Scopriamo nel dettaglio la struttura interna degli smartphone Android, che può cambiare sia in base all'anno di produzione che al tipo di dispositivo. Analizziamo gli assemblaggi e le assistenze possibili.

Analisi iPad



Studiamo la struttura degli iPad, cambiata di anno in anno. Analizziamo anche qua sia la struttura che le possibili assistenze.

Capitolo Microsaldature

Microsaldature sia ad aria che a punta sottile

In questo capitolo studiamo come effettuare microsaldature in maniera professionale, utilizzando i macchinari, l'attrezzatura e le tecniche corrette.

Si tratta di operazioni fondamentali, sia per riparare i dispositivi, sia per intervenire in caso di problematiche durante le assistenze.

L'utilizzo di questi macchinari, abbinati al microscopio, è essenziale per eseguire assistenze ad alta precisione ed erogare un servizio professionale.



Prodotti e attrezzatura

Vediamo insieme tutti i prodotti e gli attrezzi che servono per effettuare una microsaldatura corretta, quali acquisitare e come utilizzarli.



Basi e tecniche

Studiamo le basi e le tecniche fondamentali per lavorare tramite microsaldature prima di metterci all'opera.




Riparazioni tramite microsaldatura

Studiamo e analizziamo tutte le assistenze che possiamo svolgere giornalmente tramite microsaldatura.

Operazioni software su smartphone


Assistenze software e trasferimenti dati

Oltre alle riparazioni fisiche dei dispositivi, capita ogni giorno di dover eseguire operazioni software sui sistemi operativi degli smartphone. Queste richieste possono derivare da malfunzionamenti o dalla necessità di trasferire dati. Considerando che ormai le persone custodiscono gran parte della loro vita all'interno dei dispositivi, è normale che si affidino a un professionista per risolvere un problema o per effettuare un trasferimento dati. E dal momento che chiediamo un compenso per questo servizio, è nostro dovere operare nel modo più sicuro e professionale possibile.



Operazioni software

Studiamo insieme come risolvere problematiche tramite assistenze via software



Trasferimenti dati

Analizziamo il trasferimento dei dati da uno smartphone a un altro.

Assistenze computer

Hardware e software

Studiamo e analizziamo nel dettaglio le operazioni e le assistenze che si possono svolgere giornalmente all'interno di un laboratorio, per quanto riguarda i computer, dispositivi utilizzatissimi da professionisti e studenti.

Proprio per la loro importanza, è fondamentale sapere come muoversi con professionalità.



1 Assistenza software

Scopriamo insieme come operare correttamente sui computer, concentrandoci sul sistema operativo, molto più complesso e manipolabile rispetto a quello di uno smartphone.

2 Assistenza hardware

Analizziamo insieme come riconoscere e risolvere problematiche di tipo hardware sui computer.

Riparazioni su computer portatili

3 Vediamo insieme alcune delle riparazioni più richieste sui PC portatili. Data la loro natura di dispositivi mobili, è frequente che si danneggino e vengano portati in assistenza.

Diventa il tuo capo

Studiamo insieme come addentrarci all'interno di questo settore

Che tu abbia deciso di intraprendere la strada da autonomo o da dipendente, questo capitolo ti sarà di fondamentale aiuto per poter lavorare in completa autonomia

Primi passi nel mondo lavorativo

- Vediamo i pro e i contro del lavoratore autonomo e dipendente.
- Come iniziare al meglio l'attività in maniera consapevole, organizzata e corretta.

Primi passi nel mondo dei fornitori

Scopriamo insieme a quali fornitori professionali rivolgerci e come organizzare correttamente la logistica, gestendo le riparazioni in entrata e in uscita nel modo giusto.

Come trovare nuovi clienti

In questo capitolo studiamo come trovare i nostri primi clienti e come funzionano le pubblicità online. Scoprirai perché questo business non può andare male.

Diventa il tuo capo

Non lasciamo nulla al caso

Vediamo insieme come muoverci nel dettaglio per avviarci al meglio

Come avviare la pubblicità online

Vediamo assieme come avviare delle campagne pubblicitaria sui social, facendo apparire la vostra pubblicità in ogni smartphone della zona a un costo irrisorio.

Google maps e presenza online

Capiamo insieme l'importanza della presenza online, dal momento che offriamo un servizio nella zona. Studiamo come muoverci per trovare il maggior numero possibile di clienti.

Ricambi e attrezzatura

Vediamo insieme quanto andremo a spendere per ricambi e attrezzatura, per essere operativi a livello professionale.

Diventa il tuo capo

Preparati per performare al meglio nella tua carriera

Preventivi, responsabilità e problematiche

Studiamo insieme come muoverci in maniera corretta, come calcolare un preventivo, quali responsabilità ci sono in questo lavoro e come affrontare ed essere preparati a risolvere le problematiche che possono capitare nel lavoro di tutti i giorni.

Attitudine

Vediamo insieme come performare al meglio in questo lavoro grazie alle buone abitudini, tenendo presente che più stiamo bene, più lavoriamo e guadagniamo. Analizziamo anche come gestire al meglio un cliente in arrivo e portare a termine una vendita.

Certificato finale

Dopo aver terminato il corso, riceverai un attestato di partecipazione che, oltre a dimostrare le competenze acquisite, sarà un simbolo per te: un modo per dimostrare a un tuo futuro potenziale cliente che sai come muoverti e sei preparato.

Digital Work Academy Corso riparazioni smartphone e pc

La nostra idea è semplice: offrire un mestiere chiavi in mano, in un mondo che corre veloce, dove nessuno può restare senza smartphone per più di 30 minuti.

Dove seguirò il corso?



Abbiamo una piattaforma dedicata, accessibile da smartphone, tablet o PC, così puoi seguire il corso ovunque tu sia.

Quanto dura il corso?



Parliamo di 80 lezioni dettagliate, per un totale di 26 ore di formazione, con riprese in Full HD e 4K per garantirti la massima qualità visiva.

Che costo ha?



Non tanto se pensi che stai investendo sul tuo futuro.

...

~~€497~~

€ 297

promo valida per i primi 20 iscritti dal 1 settembre 2025

PER ACQUISTARLO VAI SU ↓

www.digitalworkacademy.net